



# WHEN AND HOW TO USE A FIRE EXTINGUISHER

## 1- FIGHT OR FLEE



Your safety is the most important consideration. Do not fight the fire if:

- There is considerable heat
- There is significant smoke or fumes
- There is any possibility that you will be trapped by the fire

## 2- CALL THE FIRE DEPARTMENT

You or someone else should call the fire department or the fire emergency number provided to you before fighting the fire.



## 3- CHOOSE THE CORRECT EXTINGUISHER

Extinguishers may handle more than one type of fire. Check the instructions on the extinguisher for the appropriate classification or symbol.



"Ordinary combustibles"- wood, paper, household rubbish, cloth, rubber, and many plastics



"Energized"(plugged in) electrical equipment-household appliances, televisions and radios, computers, wiring, and fuse boxes or circuit breakers

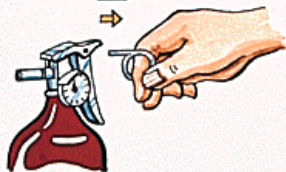


Flammable liquids- oils, greases, tars, oil-based paints, lacquers, flammable gases, and some plastics



Combustible metals-magnesium, potassium, sodium, and titanium

## 4- USING THE EXTINGUISHER



**P**ull the pin

Point the nozzle away from you, release the locking mechanism

**A**im low


Hold the extinguisher upright, aim at the base of the fire

**S**queeze the trigger

Remember that when the extinguishing agent comes out the nozzle it may do so with considerable force and noise-be prepared

**S**weep side- to- side

Sweep the nozzle from side- to- side, driving the fire back. As the fire closest to you is extinguished you may move forward, but continue the sweeping motion




## 5- AFTER THE FIRE

Fires frequently re-ignite. Have the fire department or your company fire brigade check the fire. If available, get another fire extinguisher to the site. Fire extinguishers are discharged very rapidly. You may not be able to deal with a re-ignition unless you have an unused extinguisher.

Recharge the fire extinguisher. No matter how long it was used, it needs to be checked and probably recharged.

If the fire extinguisher is not rechargeable, get a replacement (new) one and properly dispose of the used one.

**This poster is only a reminder of how to deal with small fires  
It does not replace training and hands-on experience**





சமயல்  
அறையில்  
விளையாடாதீர்கள்!



பட்டாசுகளை  
பெரியவர்களின்  
முன்னிலையில்  
பாதுகாப்புடன்  
கொளுத்துங்கள்!



தீப்பெட்டிகளுடன்  
விளையாடாதீர்கள்!  
அவசியமான நேரங்களில்  
கவனமுடன்  
பயன்படுத்துங்கள்



பட்டாசுகளை  
பக்கவாட்டில்  
நின்று  
கொளுத்  
துங்கள்

அணையாத  
தீக்குச்சிகளை  
அலட்சியமாக  
தூக்கி  
எறியாதீர்கள்!



பட்டாசு வெடிக்கும்  
போது ஒரு வானியில்  
நீர் திரப்பி பக்கத்தில்  
வைத்திருங்கள்!



மின் சாதனங்களுடன்  
விளையாடாதீர்கள்!



சமயலறையில் கேஸ் வான  
வத்தாடி, உடனடியாக  
பெரியவர்களுக்கு  
தெரிவிப்பதன், அப்பொழுது  
மின்சலிசுகளை  
பயன்படுத்தாதீர்.

மின்சாரத்  
தீப்பெட்டிக்  
தண்ணீரை  
ஊற்றாதீர்! மேயின்  
கலீட்சை உடனே  
அணையுங்கள்!



புனகையில் சிக்கிக்  
கொண்டால் கீழே  
மண்டிவிட்டு சுவர்  
ஓரமாக  
வெளியேறுங்கள்.





# தீபாவளி கொண்டாட்டத்தின் மகிழ்ச்சி உங்கள் கையில் . . . .



ராக்கெட் போன்ற  
வான வெடிகளை  
குடிசைகள் இல்லாத  
திறந்த வெளியில்  
வெடிக்கச் செய்யுங்கள்.

பெரியவர் களின்  
மேற்பார்வையில்  
குழந்தைகள்  
பட்டாசுகளை  
வெடிக்கடும்.



எதிர்பாராத விதமாக  
உங்கள் மேல் தீ விபத்து  
ஏற்பட்டால் ஓடாதீர்கள்  
உடனே தண்ணீர் ஊற்றி  
அணையுங்கள் அல்லது  
கீழே படுத்து உருளுங்கள்.

பட்டாசு கொளுத்தும்போது  
இறுக்கமான ஆடை  
அணியுங்கள்.  
முடிந்தவரை பருத்தி  
ஆடையாக இருக்கடும்.



வெடிகளை  
டின் பாட்டில்  
போன்றவற்றில்  
வைத்து வெடிக்க  
அனுமதிக்காதீர்கள்.

குழந்தைகள்  
சட்டைப்பைகளில்  
பட்டாசுகளை வைக்க  
அனுமதிக்காதீர்கள்



நீண்ட  
வத்திகளைக்  
கொண்டு பட்டாசு  
வெடிக்கச்  
செய்யுங்கள்.

வெடிக்காத  
பட்டாசுகளை  
கையில் எடுக்க  
அனுமதிக்காதீர்கள்.



தீப்புண்ணுக்கு உடனே  
தண்ணீர் ஊற்றுங்கள்.  
இங்கு. எண்ணெய்  
போன்றவற்றைப்  
பயன்படுத்தாதீர்  
மருத்துவரிடம்  
செல்லுங்கள்.

பட்டாசுகளை  
வீட்டிற்கு வெளியே  
வெடிக்கச்  
செய்யுங்கள்.



பட்டாசு வெடிக்கும்போது  
ஒரு வாளி நீர் எப்போதும்  
பக்கத்தில் பாதுகாப்பிற்காக  
இருக்கடும்.



அவசர  
அழைப்பிற்கு



தீத்தடுப்புக்குழு  
தமிழ்நாடு தீயணைப்புதுறை



தீப்புண்ணா!  
உடனடியாக  
நீரை  
ஊற்றுங்கள்



ஆடையில் தீ  
பற்றிக் கொண்டால்  
ஓடாதீர்! படுத்து  
உருளுங்கள்



தீப்புண்ணில்  
ஒட்டியுள்ள  
ஆடையினை  
அகற்றாதீர்



போர்வையால்  
முடி தீயை  
அணையுங்கள்

தீக்காயத்தை  
அழுத்தி  
துடைக்காதீர்



தண்ணீரை  
ஊற்றி  
அணையுங்கள்



தீப்புண்ணில்  
எண்ணெய்,  
ஆயிரன் மெண்ட்  
இங்கு  
போன்றவற்றை  
பயன்படுத்த  
வேண்டாம்!



தீப்புண் ஏற்பட்ட  
பகுதியை மெல்லிய  
துணியால் முடி  
மருத்துவரிடம்  
அழைத்துச்  
செல்லுங்கள்



தீயணைப்பில் உங்கள் ஒத்துழைப்பை நாடும்  
தீத்தடுப்புக்குழு  
தமிழ்நாடு தீயணைப்புத் துறை  
அவசரத் தொலைபேசி 101